

## Teknik Analiz

24 Temmuz 2024

|           | Destek-1 | Destek-2 | Destek-3 | Direnç-1 | Direnç-2 | Direnç-3 |
|-----------|----------|----------|----------|----------|----------|----------|
| BIST100   | 10981.00 | 10916.00 | 10851.00 | 11187.00 | 11252.00 | 11396.00 |
| X30YVADE  | 12485.00 | 12391.00 | 12300.00 | 12598.00 | 12650.00 | 12730.00 |
| Ons Altın | 2.405    | 2.388    | 2.371    | 2.425    | 2.440    | 2.452    |
| EUR/USD   | 1.0834   | 1.0806   | 1.0774   | 1.0869   | 1.0894   | 1.0922   |
| GBP/USD   | 1.2880   | 1.2841   | 1.2778   | 1.2920   | 1.2942   | 1.2981   |
| EUR/GBP   | 0.8410   | 0.8400   | 0.8383   | 0.8427   | 0.8438   | 0.8460   |

### BIST100

Dün %0.74 azalan BIST100 endeksinde, son iki haftalık dönemin Fibonacci %50 düzeltme seviyesinin bulunduğu 10981 ilk destek olarak izlenebilir. Sonraki destekler ise 10916 ve 10851 (Bollinger orta bant) seviyelerinde. 11187 direncinin aşılması halinde daha önce denenen, ancak kırılmayan 11252 direnci önemli olacak. Geçilmesi durumunda 11396 direnci öne çıkacak.

### X30YVADE

Ağustos vadeli kontratta 12485 desteğinin kırılması halinde 12391 ve 12300 destekleri takip edilebilir. EMA20 seviyesinin bulunduğu 12598 ilk direncinin aşılması durumunda 12650 (EMA5) ve 12730 seviyeleri izlenebilir.

### XAU/USD

Altının ons fiyatında, 2405 desteğinin kırılması durumunda 2388 (son iki haftalık dönemin Bollinger orta bandı) ve 2371 seviyeleri izlenebilir. 10 günlük basit hareketli ortalamanın bulunduğu 2425 direncinin aşılması halinde 2440 ve 2452 (son iki haftanın Fibon %76.4 düzeltme seviyesi) dirençleri önemli olacak.

### EUR/USD

EURUSD paritesinde Bollinger orta bandının bulunduğu 1.0834 desteğinin kırılması halinde iki haftanın en düşük seviyesi olan 1.0806 desteği öne çıkacak. Bir sonraki destek ise 1.0774'te. EMA5 seviyesinin olduğu 1.0869 direncinin aşılması halinde 1.0894 ve 1.0922 dirençleri takip edilebilir. Bugün A.B.D.'de Haziran ayı yeni konut satışları verisi açıklanacak. A.B.D.'de, Euro Bölgesi'nde ve İngiltere'de PMI verileri yayımlanacak. ECB'den Lane konuşacak.

### GBP/USD

GBPUSD paritesinde 1.2980 ve 1.2841 (20 günlük basit hareketli ortalama) desteklerinin kırılması halinde 1.2778 desteği önemli olacak. 1.2920 direncinin aşılması durumunda 1.2942 ve 1.2981 direnç seviyeleri öne çıkacak.

### EUR/GBP

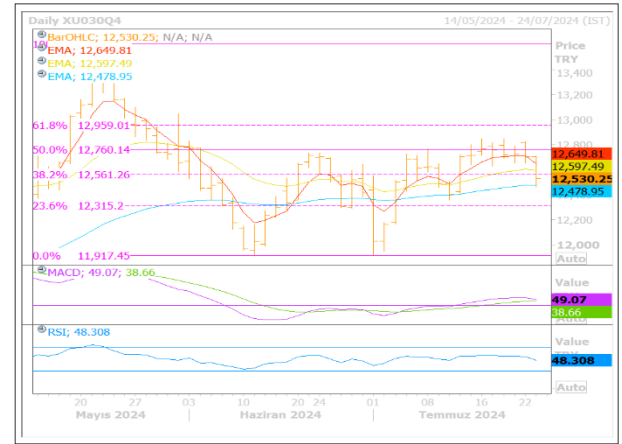
EURGBP paritesinde 0.8410 ve 0.8400 seviyeleri ilk iki destek olarak takip edilebilir. Bir sonraki destek ise 0.8383'te. 0.8427 direncinin geçilmesi durumunda 0.8438 (Bollinger orta bant) direnci izlenebilir. Bir sonraki direnç ise 0.8460 seviyesinde.



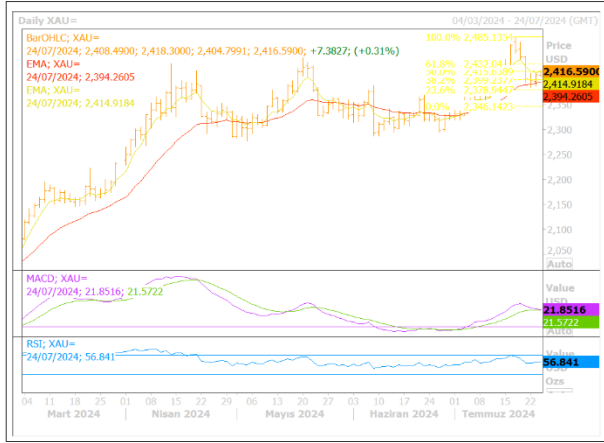
## BİST100 Endeksi



## X30YVADE



## XAU/USD (Ons Altın/USD)



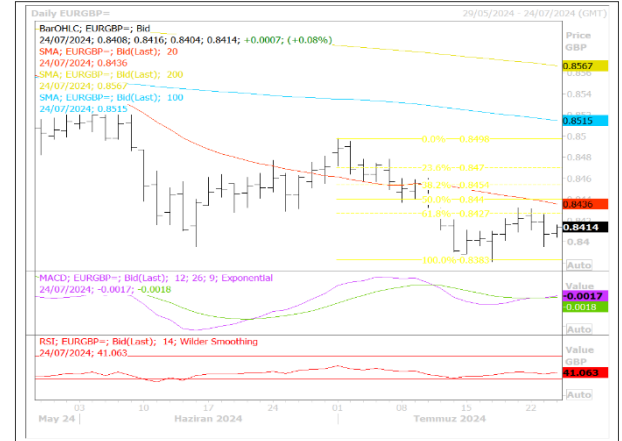
## EUR/USD (Euro/ABD Doları)



## GBP/USD (Sterlin/ABD Doları)



## EUR/GBP (Euro/Sterlin)



\*Grafikler için kaynak: Reuters



*“Burada yer alan yatırım bilgi, yorum ve tavsiyeleri yatırım danışmanlığı kapsamında değildir. Yatırım danışmanlığı hizmeti, yetkili kuruluşlar tarafından kişilerin risk ve getiri tercihleri dikkate alınarak kişiye özel sunulmaktadır. Burada yer alan yorum ve tavsiyeler ise genel niteliktedir. Bu tavsiyeler mali durumunuz ile risk ve getiri tercihlerinize uygun olmayabilir. Bu nedenle, sadece burada yer alan bilgilere dayanarak yatırım kararı verilmesi beklentilerinize uygun sonuçlar doğurmayabilir. ING Yatırım Menkul Değerler A.Ş. Araştırma ve Strateji Bölümü tarafından sadece bilgi amaçlı olarak hazırlanmış olan bu rapor, hiçbir şekilde bir yatırım önerisi veya herhangi bir yatırım aracının doğrudan alımına veya satımına dair bir teklif veya referans olarak alınmamalıdır. Geçmiş performans takip eden dönem için bir gösterge değildir. Bu raporda sunulan bilgilerin yayım tarihi itibarıyla yanlış/yanıltıcı olmamasına özen gösterilmiş olmasına karşın, ING Yatırım Menkul Değerler bilgilerin doğru ve tam olmasından sorumlu değildir. Bu raporda yer alan bilgiler herhangi bir uyarı yapılmadan değişebilir. ING Yatırım Menkul Değerler ve çalışanlarının bu raporda sunulan bilgilerin kullanılmasından kaynaklanabilecek doğrudan ve/veya dolaylı zararlardan ötürü sorumluluğu bulunmamaktadır. Raporun, telif ve diğer hakları saklıdır; herhangi bir amaçla ING Yatırım Menkul Değerlerin izni olmadan raporun tamamı veya bir kısmı başka bir yerde yeniden yayımlanamaz, dağıtımı yapılamaz.”*

